



Balanco Orçamentário
ORÇAMENTOS FISCAL E DA SEGURIDADE SOCIAL

a. Quadro Principal

DCASP - Demonstrações Contábeis

RECEITAS ORÇAMENTÁRIAS	PREVISÃO INICIAL (a)	PREVISÃO ATUALIZADA (b)	RECEITAS REALIZADAS (c)	SALDO (d) = (c-b)
Receitas Correntes (I)	0,00	0,00	0,00	0,00
Impostos, Taxas e Contribuições de Melhoria	0,00	0,00	0,00	0,00
Receita de Contribuições	0,00	0,00	0,00	0,00
Receita Patrimonial	0,00	0,00	0,00	0,00
Receita Agropecuária	0,00	0,00	0,00	0,00
Receita Industrial	0,00	0,00	0,00	0,00
Receita de Serviços	0,00	0,00	0,00	0,00
Transferências Correntes	0,00	0,00	0,00	0,00
Outras Receitas Correntes	0,00	0,00	0,00	0,00
Receitas de Capital (II)	0,00	0,00	0,00	0,00
Operações de Crédito	0,00	0,00	0,00	0,00
Alienação de Bens	0,00	0,00	0,00	0,00
Amortizações de Empréstimos	0,00	0,00	0,00	0,00
Transferências de Capital	0,00	0,00	0,00	0,00
Outras Receitas de Capital	0,00	0,00	0,00	0,00
SUBTOTAL DAS RECEITAS (III) = (I + II)	0,00	0,00	0,00	0,00
Operações de Crédito/Refinanciamento (IV)	0,00	0,00	0,00	0,00
Operações de Crédito Internas	0,00	0,00	0,00	0,00
Mobiliária	0,00	0,00	0,00	0,00
Contratual	0,00	0,00	0,00	0,00
Operações de Crédito Externas	0,00	0,00	0,00	0,00
Mobiliária	0,00	0,00	0,00	0,00
Contratual	0,00	0,00	0,00	0,00
SUBTOTAL COM REFINANCIAMENTO (V) = (III + IV)	0,00	0,00	0,00	0,00
Déficit (VI)	0,00	0,00	2.536.736,31	0,00
TOTAL (VII) = (V + VI)	0,00	0,00	2.536.736,31	2.536.736,31
Saldos de Exercícios Anteriores (Utilizados Para Créditos Adicionais)	0,00	0,00	0,00	0,00
Recursos Arrecadados em Exercícios Anteriores	0,00	0,00	0,00	0,00
Superávit Financeiro	0,00	0,00	0,00	0,00
Reabertura de Créditos Adicionais	0,00	0,00	0,00	0,00

DESPESAS ORÇAMENTÁRIAS	DOTAÇÃO INICIAL (d)	DOTAÇÃO ATUALIZADA (e)	DESPESAS EMPENHADAS (f)	DESPESAS LIQUIDADAS (g)	DESPESAS PAGAS (h)	SALDO DA DOTAÇÃO (i) = (e - f)
Despesas Correntes (VIII)	2.317.315,27	2.458.799,57	2.448.220,61	2.448.220,61	2.448.220,61	10.578,96
Pessoal e Encargos Sociais	1.529.500,00	1.799.537,95	1.793.958,99	1.793.958,99	1.793.958,99	5.578,96
Juros e Encargos da Dívida	0,00	0,00	0,00	0,00	0,00	0,00
Outras Despesas Correntes	787.815,27	659.261,62	654.261,62	654.261,62	654.261,62	5.000,00
Despesas de Capital (IX)	230.000,00	88.515,70	88.515,70	88.515,70	88.515,70	0,00
Investimentos	230.000,00	88.515,70	88.515,70	88.515,70	88.515,70	0,00
Inversões Financeiras	0,00	0,00	0,00	0,00	0,00	0,00
Amortização da Dívida	0,00	0,00	0,00	0,00	0,00	0,00
Reserva de Contingência (X)	0,00	0,00	0,00	0,00	0,00	0,00
SUBTOTAL DAS DESPESAS (XI) = (VIII + IX + X)	2.547.315,27	2.547.315,27	2.536.736,31	2.536.736,31	2.536.736,31	10.578,96
Amortização da Dívida /Refinanciamento (XII)	0,00	0,00	0,00	0,00	0,00	0,00
Amortização da Dívida Interna						
Dívida Mobiliária	0,00	0,00	0,00	0,00	0,00	0,00
Outras Dívidas	0,00	0,00	0,00	0,00	0,00	0,00
Amortização da Dívida Externa	0,00	0,00	0,00	0,00	0,00	0,00
Dívida Mobiliária	0,00	0,00	0,00	0,00	0,00	0,00
Outras Dívidas	0,00	0,00	0,00	0,00	0,00	0,00
SUBTOTAL COM REFINANCIAMENTO (XIII) = (XI + XII)	2.547.315,27	2.547.315,27	2.536.736,31	2.536.736,31	2.536.736,31	10.578,96
Superávit (XIV)			0,00			
TOTAL (XV) = (XIII + XIV)	2.547.315,27	2.547.315,27	2.536.736,31	2.536.736,31	2.536.736,31	10.578,96
Reserva do RPPS	0,00	0,00	0,00	0,00	0,00	0,00

Em conformidade com a IPC 07/2020 / PORTARIA Nº 438, DE 12 DE JULHO DE 2012.

JULIANO ALVES ABREU
Presidente da Câmara

RICARDO ABREU DA SILVA
Assessor Contabil



b. Quadro da Execução dos Restos a Pagar Não Processados

DCASP - Demonstrações Contábeis

RESTOS A PAGAR NÃO PROCESSADOS	INSCRITOS EM EXERCÍCIOS ANTERIORES	EM 31 DE DEZEMBRO DO EXERCÍCIO ANTERIOR	LIQUIDADOS	PAGOS	CANCELADOS	SALDO
	(a)	(b)	(c)	(d)	(e)	f= (a+b-d-e)
RESTOS A PAGAR	3.400,00	236.541,16	234.936,18	234.936,18	5.004,98	0,00
TOTAL	3.400,00	236.541,16	234.936,18	234.936,18	5.004,98	0,00

Em conformidade com a IPC 07/2014 / PORTARIA Nº 438, DE 12 DE JULHO DE 2012.

5.3.1.2.0.00.00 +	5.3.1.1.0.00.00	6.3.1.3.0.00.00	6.3.1.4.0.00.00	6.3.1.9.0.00.00
5.3.1.3.0.00.00 +				
5.3.1.6.0.00.00 (-)				
6.3.1.6.0.00.00				

JULIANO ALVES ABREU
Presidente da Câmara

RICARDO ABREU DA SILVA
Assessor Contábil
CRC-12361 - MA



Quadro da Execução dos Restos a Pagar Processados

DCASP - Demonstrações Contábeis

EXECUÇÃO DE RESTOS A PAGAR PROCESSADOS	INSCRITOS		PAGOS	CANCELADOS	SALDO
	EM EXERCÍCIOS ANTERIORES	EM 31 DE DEZEMBRO DO EXERCÍCIO ANTERIOR			
	(a)	(b)			
RESTOS A PAGAR	0,00	0,00	0,00	0,00	0,00
TOTAL	0,00	0,00	0,00	0,00	0,00

Em conformidade com a IPC 07/2020 / PORTARIA Nº 438, DE 12 DE JULHO DE 2012.

5.3.2.2.0.00.00 +	5.3.2.1.0.00.00	6.3.2.2.0.00.00	6.3.2.9.0.00.00
5.3.2.6.0.00.00 (-)			
6.3.2.6.0.00.00			

JULIANO ALVES ABREU
Presidente da Câmara

RICARDO ABREU DA SILVA
Assessor Contábil
CRC-12361 - MA



d. Notas Explicativas

DCASP - Demonstrações Contábeis

Conta	Descrição	Valores em R\$
	Déficit Orçamentário apurado na linha (VII)	2.536.736,31
	Superávit Orçamentário apurado na linha (XVI)	0,00
3.5.1.1.2.00.00	TRANSFERÊNCIAS CONCEDIDAS PARA A EXECUÇÃO ORÇAMENTÁRIA - INTRA OF:	0,00
4.5.1.1.2.00.00	TRANSFERÊNCIAS RECEBIDAS PARA A EXECUÇÃO ORÇAMENTÁRIA - INTRA OF:	2.766.655,31
Saldo apurado:		229.919,00

Considerações

O resultado apurado corresponde a diferença entre os saldos iniciais das contas 1.1.1.0.0.00.00 (Caixa e Equivalente de Caixa) deduzidos do saldos finais da mesma conta, conforme evidenciado no balancete contábil de verificação, equivalendo o saldo as disponibilidades financeiros do período.

orçamentário, pois muitos deles não são agentes arrecadadores e executam despesas orçamentárias para prestação de serviços públicos e realização de investimentos. Esse fato não representa irregularidade, devendo ser evidenciado complementarmente por nota explicativa que demonstre o montante da movimentação financeira (transferências financeiras recebidas e concedidas) relacionado à execução do orçamento do exercício. Instrução conforme consta do MCASP (Manual de Contabilidade Aplicada ao Setor Público).

As demonstrações contábeis são baseadas nas contas de cada ente da Federação, órgão, entidade ou empresa pública. Assim, segundo a lógica estabelecida pelo PCASP, as contas intraorçamentárias devem ser excluídas para fins de consolidação das demonstrações contábeis no âmbito de cada ente. Entretanto, se as demonstrações contábeis se referirem apenas às contas de um órgão, uma entidade ou uma empresa pública, então não há exclusão das contas intraorçamentárias. Instrução conforme Item 13 da pag. 06 da IPC 07 - Balanço Orçamentário do DCASP.

Quando relevante, o detalhamento das receitas e despesas intraorçamentárias é apresentado em notas explicativas. Instrução conforme Item 16 da pag. 06 da IPC 07 - Balanço Orçamentário do DCASP.



ESTADO DO MARANHÃO
CÂMARA MUNICIPAL DE DAVINÓPOLIS
Balanço Financeiro
INGRESSOS

	Nota	Exercício Atual	Exercício Anterior
Receita Orçamentária (I)	6.2.1.2.0.00.00.00.00.0000	0,00	0,00
Ordinária		0,00	0,00
Vinculada		0,00	0,00
Recursos Vinculados à Educação		0,00	0,00
Recursos Vinculados à Saúde		0,00	0,00
Recursos Vinculados à Previdência Social – RPPS		0,00	0,00
Recursos Vinculados à Previdência Social – RGPS		0,00	0,00
Recursos Vinculados à Seguridade Social		0,00	0,00
Outras Destinações de Recursos		0,00	0,00
(-) Deduções da Receita	6.2.1.3.0.00.00.00.00.0000	0,00	0,00
Ordinária		0,00	0,00
Vinculada		0,00	0,00
Recursos Vinculados à Educação		0,00	0,00
Recursos Vinculados à Saúde		0,00	0,00
Recursos Vinculados à Previdência Social – RPPS		0,00	0,00
Recursos Vinculados à Previdência Social – RGPS		0,00	0,00
Recursos Vinculados à Seguridade Social		0,00	0,00
Outras Destinações de Recursos		0,00	0,00
Transferências Financeiras Recebidas /Reavaliação de Ativos (II)		2.766.655,31	2.223.636,59
Transferências Recebidas para a Execução Orçamentária	4.5.1.1.0.00.00.00.00.0000	2.766.655,31	2.223.636,59
Transferências Recebidas Independentes de Execução Orçamentária	4.5.1.2.0.00.00.00.00.0000	0,00	0,00
Transferências Recebidas para Aportes de recursos para o RPPS	4.5.1.3.0.00.00.00.00.0000	0,00	0,00
Reavaliação de Outros Ativos	4.6.1.9.1.00.00.00.00.0000	0,00	0,00
Recebimentos Extraorçamentários (III)		426.712,79	409.676,05
Inscrição de Restos a Pagar Não Processados	(6.2.2.1.3.01 + 6.2.2.1.3.02 + 6.2.2.1.3.05 + 6.2.2.1.3.06)	0,00	0,00
Inscrição de Restos a Pagar Processados	(6.2.2.1.3.03 + 6.2.2.1.3.07)	0,00	0,00
Demais Obrigações a Curto Prazo	2.1.8.8.0.00.00.00.00.0000	426.712,79	409.676,05
Créditos por Danos ao Patrimônio	1.1.3.4.0.00.00.00.00.0000	0,00	0,00
Adiantamentos Concedidos	1.1.3.1.0.00.00.00.00.0000	0,00	0,00
Outros Créditos a Receber e Valores a Curto Prazo	1.1.3.8.0.00.00.00.00.0000	0,00	0,00
Remuneração depósitos bancários e aplicações financeiras-Longo Prazo	4.4.5.0.0.00.00.00.00.0000	0,00	0,00
Saldo do Exercício Anterior (IV)		33.468,72	5.296,47
Caixa e Equivalentes de Caixa	1.1.1.0.0.00.00.00.00.0000	33.468,72	5.296,47
Depósitos Restituíveis e Valores Vinculados	1.1.3.5.0.00.00.00.00.0000	0,00	0,00
Investimentos e Aplicações Temporárias a Curto Prazo	1.1.4.0.0.00.00.00.00.0000	0,00	0,00
TOTAL (V) = (I+II+III+IV)		3.226.836,82	2.638.609,11

JULIANO ALVES ABREU
Presidente da Câmara

RICARDO ABREU DA SILVA
Assessor Contábil/CRC-12361 - MA



ESTADO DO MARANHÃO
CÂMARA MUNICIPAL DE DAVINÓPOLIS
Balanço Financeiro
DISPÊNDIOS

	Nota	Exercício Atual	Exercício Anterior
DESPESA ORÇAMENTÁRIA (VI)	6.2.2.1.3	2.536.736,31	2.249.815,72
Ordinária		2.536.736,31	2.249.815,72
Vinculada		0,00	0,00
Recursos Vinculados à Educação		0,00	0,00
Recursos Vinculados à Saúde		0,00	0,00
Recursos Vinculados à Previdência Social – RPPS		0,00	0,00
Recursos Vinculados à Previdência Social – RGPS		0,00	0,00
Recursos Vinculados à Seguridade Social		0,00	0,00
Outras Destinações de Recursos		0,00	0,00
Transferências Financeiras Concedidas / Reavaliação de Ativos (VII)		11.707,12	0,00
Transferências Concedidas para a Execução Orçamentária	3.5.1.1.0.00.00.00.00.0000	0,00	0,00
Transferências Concedidas Independentes de Execução Orçamentária	3.5.1.2.0.00.00.00.00.0000	11.707,12	0,00
Transferências Concedidas para Aportes de recursos para o RPPS	3.5.1.3.0.00.00.00.00.0000	0,00	0,00
Transferências Concedidas para Aportes de recursos para o RGPS	3.5.1.4.0.00.00.00.00.0000	0,00	0,00
Reavaliação de Outros Ativos	3.6.1.3.1.00.00.00.00.0000	0,00	0,00
Perdas de Créditos e de Investimentos em Aplicações	3.6.1.7.1.00.00.00.00.0000	0,00	0,00
Pagamentos Extraorçamentários (VIII)		677.721,11	355.324,67
Pagamentos de Restos a Pagar Não Processados	6.3.1.4.0.00.00.00.00.0000	234.936,18	0,00
Pagamentos de Restos a Pagar Processados	6.3.2.2.0.00.00.00.00.0000	0,00	0,00
Demais Obrigações a Curto Prazo	2.1.8.8.0.00.00.00.00.0000	442.784,93	355.324,67
Créditos por Danos ao Patrimônio	1.1.3.4.0.00.00.00.00.0000	0,00	0,00
Adiantamentos Concedidos	1.1.3.1.0.00.00.00.00.0000	0,00	0,00
Outros Créditos a Receber e Valores a Curto Prazo	1.1.3.8.0.00.00.00.00.0000	0,00	0,00
Saldo para o Exercício Seguinte (IX)		672,28	33.468,72
Caixa e Equivalentes de Caixa	1.1.1.0.0.00.00.00.00.0000	672,28	33.468,72
Depósitos Restituíveis e Valores Vinculados	1.1.3.5.0.00.00.00.00.0000	0,00	0,00
Investimentos e Aplicações Temporárias a Curto Prazo	1.1.4.0.0.00.00.00.00.0000	0,00	0,00
TOTAL (X) = (VI+VII+VIII+IX)		3.226.836,82	2.638.609,11

JULIANO ALVES ABREU
Presidente da Câmara

RICARDO ABREU DA SILVA
Assessor Contábil/CRC-12361 - MA



ESTADO DO MARANHÃO
CÂMARA MUNICIPAL DE DAVINÓPOLIS
Balanço Financeiro

ESPECIFICAÇÃO	Exercício Atual				Exercício Anterior		
	Receita Orçamentária (a)	Deduções da Receita Orçamentária (b)	Saldo (c) = (a - b)		Receita Orçamentária (d)	Deduções da Receita Orçamentária (e)	Saldo (f) = (d - e)
Ordinária	0,00	0,00	0,00	L1	0,00	0,00	0,00
Vinculada	0,00	0,00	0,00	L2	0,00	0,00	0,00
Recursos Vinculados à Educação	0,00	0,00	0,00	L3	0,00	0,00	0,00
Recursos Vinculados à Saúde	0,00	0,00	0,00	L4	0,00	0,00	0,00
Recursos Vinculados à Previdência Social – RPPS	0,00	0,00	0,00	L5	0,00	0,00	0,00
Recursos Vinculados à Previdência Social – RGPS	0,00	0,00	0,00	L6	0,00	0,00	0,00
Recursos Vinculados à Seguridade Social	0,00	0,00	0,00	L7	0,00	0,00	0,00
Outras Destinações de Recursos	0,00	0,00	0,00	L8	0,00	0,00	0,00
				L9			
TOTAL	0,00	0,00	0,00	L91	0,00	0,00	0,00

JULIANO ALVES ABREU
Presidente da Câmara

RICARDO ABREU DA SILVA
Assessor Contabil/CRC-12361 - MA



ESTADO DO MARANHÃO
CÂMARA MUNICIPAL DE DAVINÓPOLIS
DEMONSTRAÇÃO DAS VARIAÇÕES PATRIMONIAIS

	Nota	Exercício Atual	Exercício Anterior
VARIAÇÕES PATRIMONIAIS AUMENTATIVAS			
Impostos, Taxas e Contribuições de Melhoria [4.1.x]	I	0,00	0,00
Contribuições [4.2.x]	II	0,00	0,00
Exploração e Venda de Bens, Serviços e Direitos [4.3.x]	III	0,00	0,00
Variações Patrimoniais Aumentativas Financeiras [4.4.x]	IV	0,00	0,00
Transferências e Delegações Recebidas [4.5.x]	V	2.766.655,31	2.223.636,59
Valorização e Ganhos com Ativos e Desincorporação de Passivos [4.6.x]	VI	0,00	0,00
Outras Variações Patrimoniais Aumentativas [4.9.x]	VII	0,00	0,00
<i>Total das Variações Patrimoniais Aumentativas (I)</i>		2.766.655,31	2.223.636,59
VARIAÇÕES PATRIMONIAIS DIMINUTIVAS			
Pessoal e Encargos [3.1.x]	VIII	(1.793.958,99)	(1.576.488,08)
Benefícios Previdenciários e Assistenciais [3.2.x]	IX	(0,00)	(0,00)
Uso de Bens, Serviços e Consumo de Capital Fixo [3.3.x]	X	(665.434,11)	(250.859,50)
Variações Patrimoniais Diminutivas Financeiras [3.4.x]	XI	(0,00)	(234,23)
Transferências e Delegações Concedidas [3.5.x]	XII	(11.707,12)	(0,00)
Desvalorização e Perda de Ativos e Incorporação de Passivos [3.6.x]	XIII	(0,00)	(0,00)
Tributárias [3.7.x]	XIV	(0,00)	(14.196,35)
Custo das Mercadorias e dos Produtos Vendidos, e dos Serviços Prestados [3.7.x]	XV	(0,00)	(0,00)
Outras Variações Patrimoniais Diminutivas [3.9.x]	XVI	(0,00)	(0,00)
<i>Total das Variações Patrimoniais Diminutivas (II)</i>		(2.471.100,22)	(1.841.778,16)
RESULTADO PATRIMONIAL DO PERÍODO (I-II)		295.555,09	381.858,43


JULIANO ALVES ABREU
Presidente da Câmara

RICARDO ABREU DA SILVA
Assessor Contabil/CRC-12361 - MA

ESTADO DO MARANHÃO
CÂMARA MUNICIPAL DE DAVINÓPOLIS
BALANÇO PATRIMONIAL

DCASP - Demonstrações Contábeis

	Nota	Exercício Atual	Exercício Anterior
ATIVO			
<u>Ativo Circulante</u>			
Caixa e Equivalentes de Caixa	[1.1.1.x]	672,28	33.468,72
Créditos a Curto Prazo	[1.1.2.x + 1.1.3.x]	0,00	0,00
Investimentos e Aplicações Temporárias a Curto Prazo	[1.1.4.x]	0,00	0,00
Estoques	[1.1.5.x]	0,00	0,00
Ativo Não Circulante Mantido para Venda	[1.1.6.x]	0,00	0,00
VPD Pagas Antecipadamente	[1.1.9.x]	0,00	0,00
<i>Total do Ativo Circulante</i>		672,28	33.468,72
<u>Ativo Não Circulante</u>			
Realizável a Longo Prazo	[1.2.1.x]	0,00	0,00
Investimentos	[1.2.2.x]	0,00	0,00
Imobilizado	[1.2.3.x]	981.998,66	408.037,56
Intangível	[1.2.4.x]	0,00	0,00
Diferido	[1.2.5.x]	0,00	0,00
<i>Total do Ativo Não Circulante</i>		981.998,66	408.037,56
TOTAL DO ATIVO		982.670,94	441.506,28
PASSIVO E PATRIMÔNIO LÍQUIDO			
<u>Passivo Circulante</u>			
Obrigações Trab., Prev. e Assistenciais a Pagar a Curto Prazo	[2.1.1.x]	0,00	0,00
Empréstimos e Financiamentos a Curto Prazo	[2.1.2.x]	0,00	0,00
Fornecedores e Contas a Pagar a Curto Prazo	[2.1.3.x]	0,00	0,00
Obrigações Fiscais a Curto Prazo	[2.1.4.x]	0,00	0,00
Obrigações de Repartições a Outros Entes	[2.1.5.x]	0,00	0,00
Provisões a Curto Prazo	[2.1.7.x]	0,00	0,00
Demais Obrigações a Curto Prazo	[2.1.8.x]	67.883,07	83.955,21
<i>Total do Passivo Circulante</i>		67.883,07	83.955,21
<u>Passivo Não Circulante</u>			
Obrigações Trab., Prev. e Assistenciais a Pagar a Longo Prazo	[2.2.1.x]	0,00	0,00
Empréstimos e Financiamentos a Longo Prazo	[2.2.2.x]	0,00	0,00
Fornecedores e Contas a Pagar a Longo Prazo	[2.2.3.x]	0,00	0,00
Obrigações Fiscais a Longo Prazo	[2.2.4.x]	0,00	0,00
Provisões a Longo Prazo	[2.2.7.x]	0,00	0,00
Demais Obrigações a Longo Prazo	[2.2.8.x]	0,00	0,00
Resultado Diferido	[2.2.9.x]	0,00	0,00
<i>Total do Passivo Não Circulante</i>		0,00	0,00




JULIANO ALVES ABREU
Presidente da Câmara



RICARDO ABREU DA SILVA
Assessor Contabil/CRC-12361 - MA

Patrimônio Líquido

Patrimônio Social e Capital Social	[2.3.1.x]	(0,00)	(0,00)
Adiantamento Para Futuro Aumento de Capital	[2.3.2.x]	(0,00)	(0,00)
Reservas de Capital	[2.3.3.x]	(0,00)	(0,00)
Ajustes de Avaliação Patrimonial	[2.3.4.x]	(0,00)	(0,00)
Reservas de Lucros	[2.3.5.x]	(0,00)	(0,00)
Demais Reservas	[2.3.6.x]	0,00	0,00
Resultados Acumulados			
Superávits ou déficits do exercício (IPC-05)	[2.3.7.1.1.01.xx]	295.555,09	381.858,43
Superávits ou déficits de exercícios anteriores	[2.3.7.1.1.02.xx]	619.232,78	(24.307,36)
Ajustes de exercícios anteriores	[2.3.7.1.1.03.xx]	0,00	0,00
(-) Ações / Cotas em Tesouraria	[2.3.9.x]	(0,00)	(0,00)
<i>Total do Patrimônio Líquido</i>		914.787,87	357.551,07
TOTAL DO PASSIVO E DO PATRIMÔNIO LÍQUIDO		982.670,94	441.506,28



JULIANO ALVES ABREU
Presidente da Câmara


RICARDO ABREU DA SILVA
Assessor Contabil/CRC-12361 - MA



ESTADO DO MARANHÃO
CÂMARA MUNICIPAL DE DAVINÓPOLIS
QUADRO DOS ATIVOS E PASSIVOS FINANCEIROS E PERMANENTES – LEI N.º 4.320/64

	Nota	Exercício Atual	Exercício Anterior
ATIVO (I)			
Ativo Financeiro	[1.x.x.x Atrib.(F)]	672,28	33.468,72
Ativo Permanente	[1.x.x.x Atrib.(P)]	981.998,66	408.037,56
<i>Total do Ativo</i>		982.670,94	441.506,28
PASSIVO (I)			
Passivo Financeiro	[2.1.x.x Atrib.(F/X) + 2.2.x.x Atrib.(F)]	67.883,07	5.314,34
Passivo Financeiro	[6.2.2.1.3.01.(S) + 6.2.2.1.3.05.(S) + 6.3.1.1.(S) + 6.3.1.5.(S)]	0,00	239.941,16
Passivo Permanente	[2.1.x + 2.2.x (P)]	0,00	0,00
<i>Total do Passivo</i>		67.883,07	245.255,50
Saldo Patrimonial (I - II)		914.787,87	196.250,78


 JULIANO ALVES ABREU
 Presidente da Câmara


 RICARDO ABREU DA SILVA
 Assessor Contabil/CRC-12361 - MA



ESTADO DO MARANHÃO
CÂMARA MUNICIPAL DE DAVINÓPOLIS
QUADRO DAS CONTAS DE COMPENSAÇÃO – LEI N.º 4.320/64

	Nota	Exercício Atual	Exercício Anterior
ATOS POTENCIAIS ATIVOS			
Garantias e Contragarantias recebidas	8.1.1.1.0.00.00.00.00.0000	(0,00)	(0,00)
Direitos Conveniados e outros instrumentos congêneres	8.1.1.2.0.00.00.00.00.0000	(0,00)	(0,00)
Direitos Contratuais	8.1.1.3.0.00.00.00.00.0000	(0,00)	(0,00)
Demandas Judiciais	8.1.1.4.0.00.00.00.00.0000	(0,00)	(0,00)
Outros atos potenciais ativos	8.1.1.9.0.00.00.00.00.0000	(0,00)	(0,00)
<i>Total dos Atos Potenciais Ativos</i>		(0,00)	(0,00)
ATOS POTENCIAIS PASSIVOS			
Garantias e Contragarantias concedidas	8.1.2.1.0.00.00.00.00.0000	(0,00)	(0,00)
Obrigações conveniadas e outros instrumentos congêneres	8.1.2.2.0.00.00.00.00.0000	(0,00)	(0,00)
Obrigações contratuais	8.1.2.3.0.00.00.00.00.0000	(234.841,27)	(234.841,27)
Demandas Judiciais	8.1.2.4.0.00.00.00.00.0000	(0,00)	(0,00)
Outros atos potenciais passivos	8.1.2.9.0.00.00.00.00.0000	(0,00)	(0,00)
<i>Total dos Atos Potenciais Passivos</i>		(234.841,27)	(234.841,27)

JULIANO ALVES ABREU
Presidente da Câmara


RICARDO ABREU DA SILVA
Assessor Contabil/CRC-12361 - MA



ESTADO DO MARANHÃO
CÂMARA MUNICIPAL DE DAVINÓPOLIS
QUADRO DO SUPERÁVIT/DÉFICIT FINANCEIRO

	Nota	Exercício Atual	Exercício Anterior
FONTES DE RECURSOS			
Ordinária		(2.821.233,16)	(2.437.600,48)
Vinculada		(0,00)	(0,00)
Recursos Vinculados à Educação		(0,00)	(0,00)
Recursos Vinculados à Saúde		(0,00)	(0,00)
Recursos Vinculados à Previdência Social – RPPS		(0,00)	(0,00)
Recursos Vinculados à Previdência Social – RGPS		(0,00)	(0,00)
Recursos Vinculados à Seguridade Social		(0,00)	(0,00)
Outras Destinações de Recursos		(0,00)	(0,00)
<i>Total das Fontes de Recursos</i>	8.2.1.1.1	(2.821.233,16)	(2.437.600,48)

NOTA EXPLICATIVA:


JULIANO ALVES ABREU
Presidente da Câmara


RICARDO ABREU DA SILVA
Assessor Contabil/CRC-12361 - MA



ESTADO DO MARANHÃO
CÂMARA MUNICIPAL DE DAVINÓPOLIS
DEMONSTRAÇÃO DAS VARIAÇÕES PATRIMONIAIS

	Nota	Exercício Atual	Exercício Anterior
VARIAÇÕES PATRIMONIAIS AUMENTATIVAS			
Impostos, Taxas e Contribuições de Melhoria [4.1.x]	I	0,00	0,00
Contribuições [4.2.x]	II	0,00	0,00
Exploração e Venda de Bens, Serviços e Direitos [4.3.x]	III	0,00	0,00
Variações Patrimoniais Aumentativas Financeiras [4.4.x]	IV	0,00	0,00
Transferências e Delegações Recebidas [4.5.x]	V	2.766.655,31	2.223.636,59
Valorização e Ganhos com Ativos e Desincorporação de Passivos [4.6.x]	VI	0,00	0,00
Outras Variações Patrimoniais Aumentativas [4.9.x]	VII	0,00	0,00
<i>Total das Variações Patrimoniais Aumentativas (I)</i>		2.766.655,31	2.223.636,59
VARIAÇÕES PATRIMONIAIS DIMINUTIVAS			
Pessoal e Encargos [3.1.x]	VIII	(1.793.958,99)	(1.576.488,08)
Benefícios Previdenciários e Assistenciais [3.2.x]	IX	(0,00)	(0,00)
Uso de Bens, Serviços e Consumo de Capital Fixo [3.3.x]	X	(665.434,11)	(250.859,50)
Variações Patrimoniais Diminutivas Financeiras [3.4.x]	XI	(0,00)	(234,23)
Transferências e Delegações Concedidas [3.5.x]	XII	(11.707,12)	(0,00)
Desvalorização e Perda de Ativos e Incorporação de Passivos [3.6.x]	XIII	(0,00)	(0,00)
Tributárias [3.7.x]	XIV	(0,00)	(14.196,35)
Custo das Mercadorias e dos Produtos Vendidos, e dos Serviços Prestados [3.7.x]	XV	(0,00)	(0,00)
Outras Variações Patrimoniais Diminutivas [3.9.x]	XVI	(0,00)	(0,00)
<i>Total das Variações Patrimoniais Diminutivas (II)</i>		(2.471.100,22)	(1.841.778,16)
RESULTADO PATRIMONIAL DO PERÍODO (I-II)		295.555,09	381.858,43

JULIANO ALVES ABREU
Presidente da Câmara

RICARDO ABREU DA SILVA
Assessor Contabil/CRC-12361 - MA



Demonstrativo do Ativo Realizável

Conta Contábil	Descrição	Saldo Exerc. Ant.	Inscrição (débito)	Baixa (crédito)	Saldo Atual
	Ativo Realizável				
	Total Geral	0.00	0.00	0.00	0.00

*Neste relatório a Natureza do Saldo Atual das contas e "Devedora".


JULIANO ALVES ABREU
Presidente da Câmara


RICARDO ABREU DA SILVA
Assessor Contabil/CRC-12361 - MA